

7. fejezet

Édes otthon / Sweet home



- lakhelyek
- szobák és bútorok
- berendezések a lakásban
- névutók (előtt, mellett, mögött, között...)
- lakáshirdetések
- párbeszéd tulajdonos és albérlő között
- álomház

- places of living
- rooms and furniture
- equipment in a flat
- postpositions indicating place (in front of, next to, behind, between...)
- advertisements
- dialogue between a tenant and a landlord
- dream house



A betűk összekeveredtek. Találja ki a szavakat! - The letters are jumbled. Find the words.

uóta

csádal

hzá

ctau

akbla



1. Olvassa el a szövegeket és írja a képek alá, ki lakik ott! - Read the texts and write under the pictures who lives there.



Anett vagyok. Egy 70 m²-es lakásban lakok a barátommal. Nem szeretek itt lakni, mert mindig hallom a szomszédokat.



1-



Kata vagyok. A családommal egy szép nagy családi házban lakunk a Nagyerdőn. Van egy kertünk, itt pihenünk és grillezünk. Van egy kutyánk is, a neve Bundás.



2-



Gergő vagyok. Egy garzonban lakom a városközpontban a második emeleten. Egyedül élek. A lakás kicsi, csak 30 m². Van egy nagyobb szobám, egy konyhám és egy fürdőm.



3-



Michael vagyok, külföldi diák. A Diákszállón lakom az Augustán. Szeretek itt élni, mert közel van az egyetem és sok külföldi hallgatóval találkozhatok.



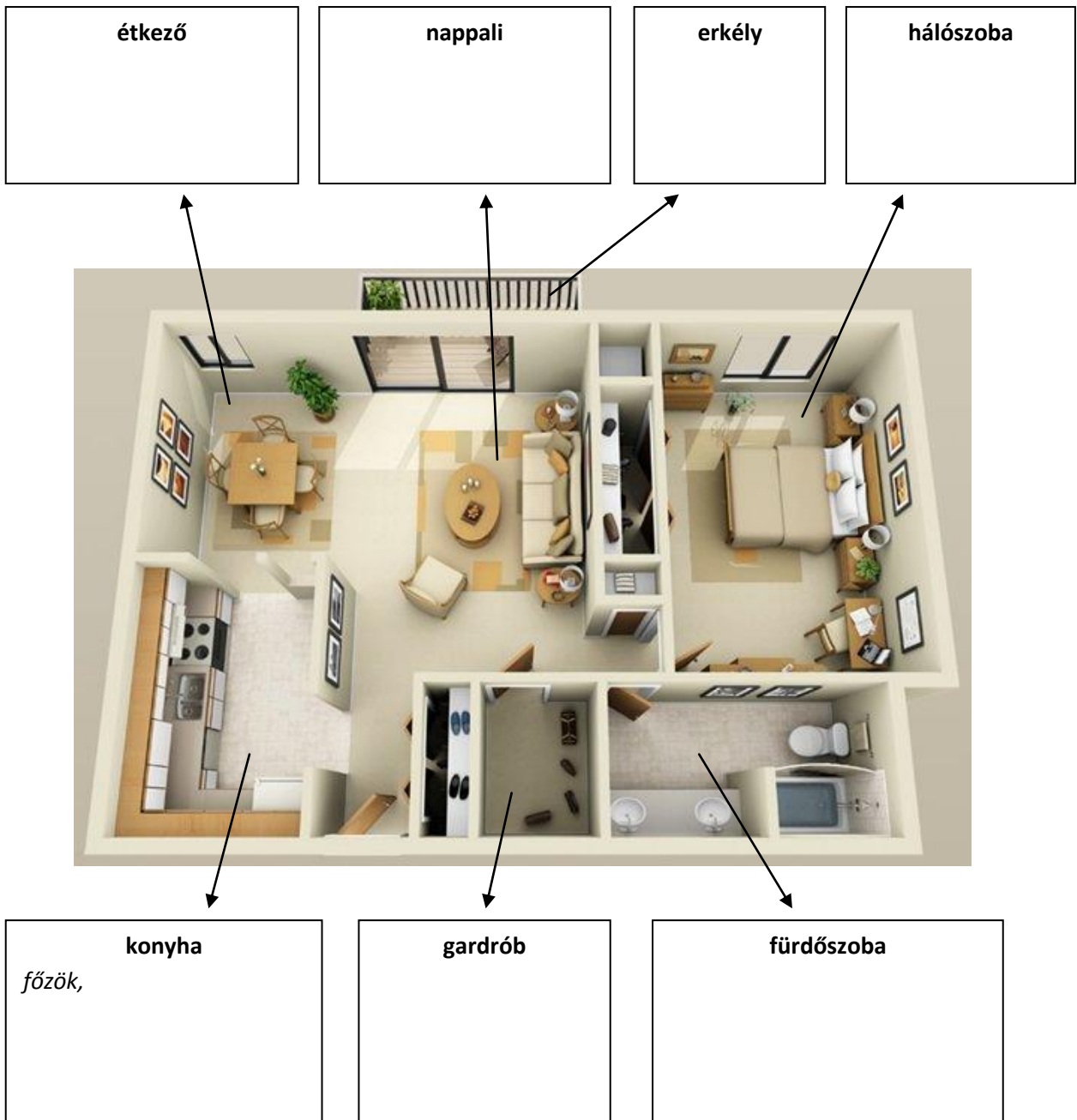
4-




2. Válaszoljon az önöző kérdésekre! - Answer the formal questions.

- 1) Hol lakik Debrecenben?
- 2) Hány négyzetméter (m²) a lakás?
- 3) Hanyadik emeleten van?
- 4) Mivel / hogy jön az egyetemre?
- 5) Kivel lakik?
- 6) Szeret ott lakni? Miért?

 3. Nézze meg, milyen szobák vannak a lakásban! - Study the different kind of rooms in the flat.



 4.a Hol csináljuk a következőket? Írja a tevékenységeket a megfelelő szobához! - Where do we do the following activities? Write them to the correct room.

főzök * kávézok * arcot mosok * alszok * reggelizek * tévézek * fogat mosok * felöltözök *
tanulok * zenét hallgatok * ülök * olvasok * pakolok

 4.b Gyűjtsön még tevékenységeket a szobákhoz! - Write other activities to the rooms.



5. Milyen bútorok/tárgyak vannak a lakásban? Kösse össze a szavakat a hozzájuk tartozó tárgyakkal! - What furniture/objects can be found in a flat? Match the words and the objects in the picture.

étkező



- ablak
- virág
- asztal
- szék
- kép

nappali



- kanapé
- lámpa
- fotel
- szőnyeg

hálószoba



- ágy
- lámpa
- párna
- laptop
- íróasztal
- fal

fürdőszoba



- vécé (WC)
- mosdó
- fürdőkád
- ajtó

konyha

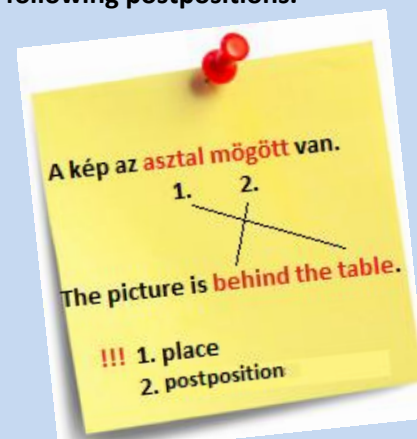


- konyhaszekrény
- sütő
- tűzhely
- mosogató
- hűtőszekrény



6. Tanulmányozza a névutók jelentését! - Look at the meaning of the following postpositions.

		
az autó előtt	az autó mellett	az autó alatt
		
az autó fölött	az autók között	az autó mögött



7. Döntse el, hogy igaz vagy hamis az állítás a hálósobára vonatkozólag az 5. feladatban! Javítsa a hamis állítást! - Decide if the statements are true or false regarding the bedroom in exercise 5. Correct the false statements.

- 1) A hálósobában a laptop az ágyon van. → hamis. Nem az ágyon, hanem az íróasztalon van.
- 2) A hálósobában az ágy a szőnyegen van. → _____
- 3) A hálósobában a párna az ágy alatt van. → _____
- 4) A hálósobában a lámpa az íróasztal mellett van. → _____
- 5) A hálósobában a szék az íróasztal mellett van. → _____
- 6) A hálósobában a lámpa a virág mögött van. → _____

8. Hol vannak a tárgyak egymáshoz viszonyítva az 5. feladatban? Írjon mondatokat! Használjon névutókat! - Where are the objects in relation to each other in exercise 5? Write sentences. Use the postpositions.


étkező	virág / szék	<i>Az étkezőben a virág a szék mögött van.</i>
	ablak / szék	
	szék/ asztal	
nappali	kanapé / asztal	
	lámpa / kanapé	

9. Írja le, mi hol van a fürdőszobában és a konyhában az 5. feladatban! Használjon névutókat! - Describe what is where in the bathroom and the kitchen in exercise 5. Use postpositions.


10.a Írja le Tamara lakását! Használjon színeket is! - Describe Tamara's flat. Use colours as well.



pl. A konyhában van egy nagy barna konyhaszekrény.

 **10.b** Hallgassa meg a szöveget és találja meg, mit szeretne Tamara a lakásban változtatni! - Listen to the text and find what Tamara would like to change in her flat. Mark the changes in the picture in exercise 10.a. (🎧 15)

 **11.** Pármunka. Írjon le 2 szobát a debreceni otthonában! - Pairwork. Describe 2 of your rooms in your flat in Debrecen.

 **12.a** Gergő egy nagyobb lakást keres. Két hirdetést talált az interneten. Készített egy listát, milyen lakást szeretne. Válassza ki a neki megfelelő lakást! - Gergő is looking for a bigger flat. He has found two advertisements online. He has made a list about his requirements. Pick the appropriate flat for him.



!!! Szeretnék:

- ✓ a városközpontban lakni
- ✓ egy nagyobb lakást, mint 30 m²
- ✓ egy bútorozott lakást
- ✓ egy lakást alacsony rezsivel és internettel
- ✓ főzni és sütni is



a,

Kiadó lakás!

Kiadó egy szép 55 m²-es lakás a Bem téren, közel a Plázához, Debrecenben. Van egy nappali, két hálószoba, egy konyha, egy fürdőszoba és egy kicsi erkély. A hálószobában van ágy és szekrény, a nappaliban van kanapé, fotel, asztal és tévé. A konyhában van tűzhely, mosogató és egy nagy hűtő. Internet természetesen van.

Lakbér: 95. 000 Ft+ rezsi (kb. 20.000 Ft)

b,

Kiadó lakás!

Kiadó egy szép 50 m²-es lakás az Ady Endre úton, közel a stadionhoz. Van 2 szoba, egy konyha, egy fürdőszoba, és egy kicsi erkély. A nappaliban van kanapé, fotel, asztal, tévé, a hálószobában egy franciaágy szekrénnel. A konyhában egy konyhaszekrény és egy hűtő van. Internet természetesen van.

Lakbér: 90. 000 Ft+ rezsi (kb. 35.000 Ft)

 **12.b** Indokolja a választását! - Explain your choice.

pl. A lakás a városközpontban van. ...